



ANALIZA STATISTICĂ  
A SITUAȚIILOR DE URGENȚĂ  
PRODUSE ÎN LUNA FEBRUARIE 2024

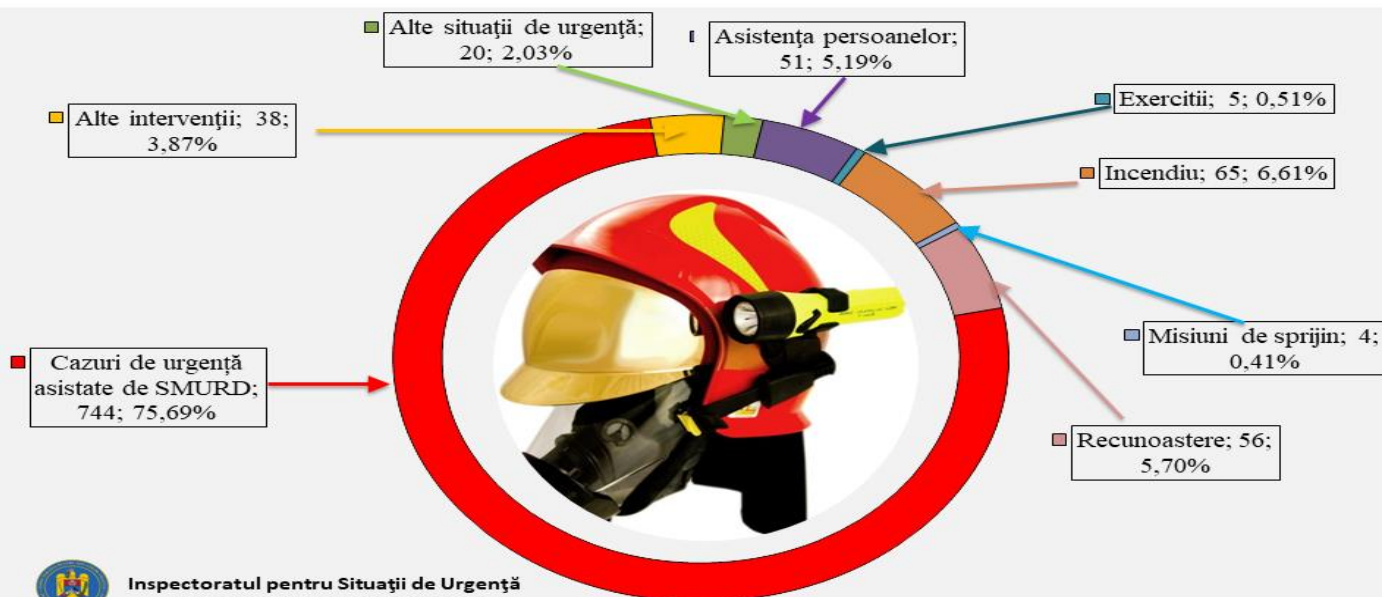
I. ACTIVITATEA OPERATIVĂ



În luna februarie 2024, în zona de competență a Inspectoratului pentru Situații de Urgență „Petrodava” al județului Neamț s-au produs **983** de evenimente care au necesitat **intervenția serviciilor profesionale, voluntare și private** pentru situații de urgență (în medie 33,89 pe zi), numărul evenimentelor la care s-a intervenit cu forțe specializate scăzând cu **5,29%** față de perioada similară din anul anterior când s-au produs **1038** de evenimente.

**983** INTERVENȚII ÎN FEBRUARIE 2024

în medie s-au desfășurat **34** de intervenții în fiecare zi

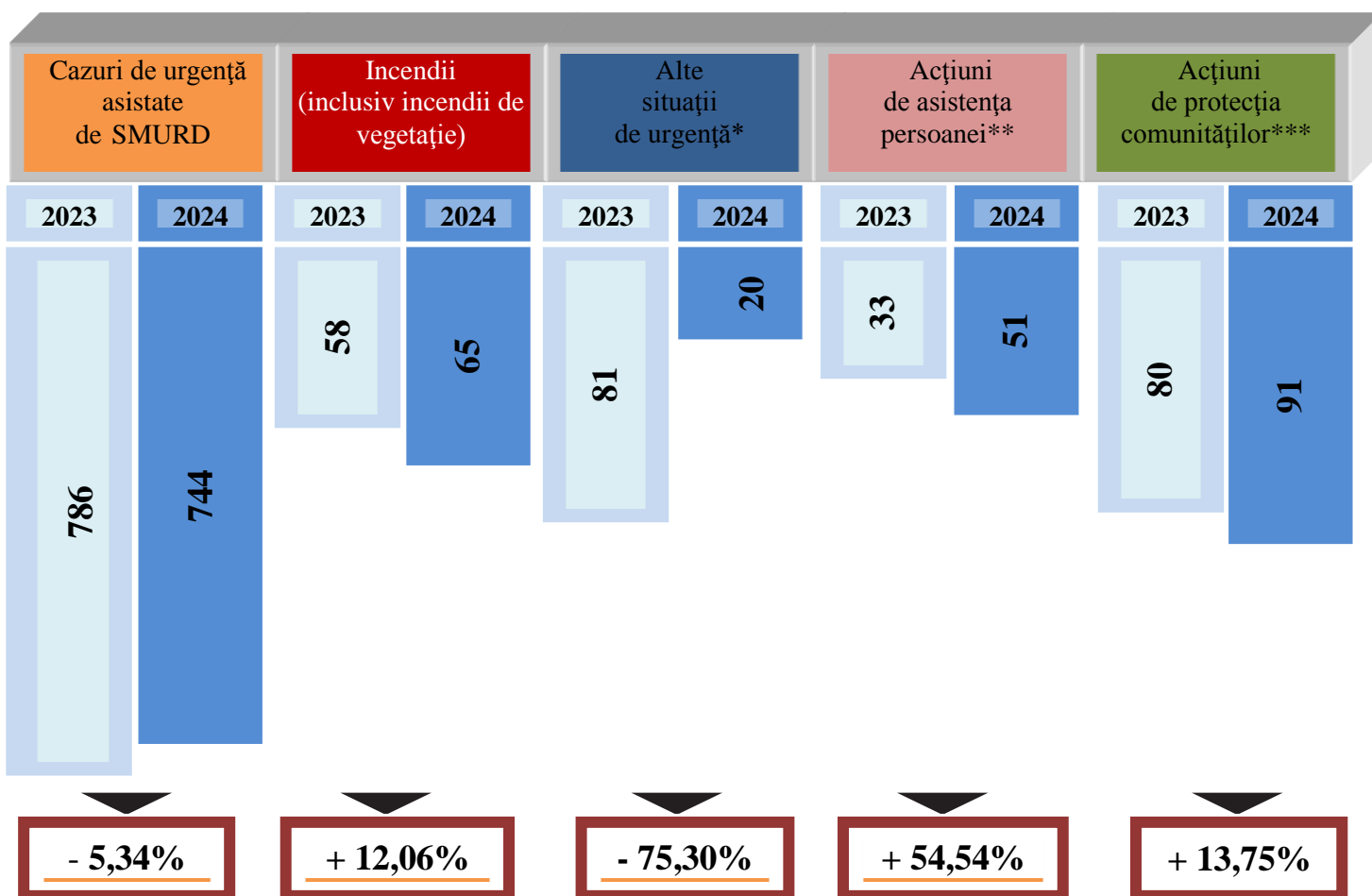


Inspectoratul pentru Situații de Urgență  
„Petrodava” al județului Neamț

De asemenea, forțele noastre de intervenție au mai fost solicitate în **33** situații, la care însă nu s-a intervenit din diverse motive:

- echipajele au fost întoarse din drum, întrucât nu mai era necesară deplasarea acestora la locul evenimentului în **10** situații, din care **7** situații la echipajele de stingere și **3** situație la echipajele SMURD;
- echipajele au ajuns la locul evenimentului, însă nu au acționat în **13** de situații, deoarece în **4** situații a fost rezolvată de SVSU/SPSU iar în **9** situații persoanele au refuzat evaluarea medicală de specialitate;
- echipajele au ajuns la adresa indicată, dar au constatat că evenimentul nu s-a produs sau pacientul nu exista în **10** situații, din care **9** la echipajele de stingere și **1** la echipajele SMURD.

## SITUAȚIA COMPARATIVĂ A SITUAȚIILOR DE URGENȚĂ



\* **Alte situații de urgență:** misiuni pirotehnice, alunecări de teren, fenomene meteo periculoase, înlăturarea efectelor inundațiilor, avarii la utilități publice etc.

\*\* **Asistență persoane:** degajări de persoane în urma exploziilor, prăbușirii sau accidentelor de muncă și rămase blocate în apartament, ascensor, la înălțime etc.

\*\*\* **Acțiuni pentru protecția comunităților:** asigurarea măsurilor de apărare împotriva incendiilor la accidente de circulație și pe timpul desfășurării evenimentelor publice, protecția mediului, salvări de animale, activități de recunoașteri în teren, exerciții cu forțe și mijloace în teren etc.



În vederea reducerii timpului de răspuns la intervenții, în scopul limitării pagubelor, **serviciile voluntare pentru situații de urgență** din județul Neamț au acționat singure sau în sprijinul forțelor profesionale la **54** de intervenții, astfel: **2** misiuni pentru alte intervenții, **3** pentru alte situații de urgență (fenomene meteorologice periculoase), **4** misiuni pentru asistența persoanelor, **39** misiuni la incendii, **6** recunoașteri.

Nr crt	Localitatea	Misiuni executate de SVSU în cooperare cu ISU sau singure, pe unități administrativ-teritoriale în luna februarie 2024						TOTAL intervenții pe UAT
		Incendii	Incendii de vegetație și altele/Arderi necontrolate	Alte situații de urgență (fenomene meteorologice periculoase, inunadții)	Alte intervenții	Asistența persoanelor	Recunoașteri	
1.	AGAPIA							0
2.	ALEXANDRU CEL BUN	1	„2	1				4
3.	BAHNA	1						0
4.	BĂLȚĂTEȘTI		1					0
5.	<b>ORAȘ BICAZ</b>	1						0
6.	BICAZ-CHEI							0
7.	BICAZU ARDELEAN			1				1
8.	BĂRA							0
9.	BĂRGĂUANI							0
10.	BODEȘTI							0
11.	BOGHICEA					1		1
12.	BORCA		1				1	2
13.	BORLEȘTI		1					1
14.	BOTEȘTI							0
15.	BOZIENI							0
16.	BRUSTURI		1					1
17.	CEAHLĂU							0
18.	CÂNDEȘTI							0
19.	CORDUN							0
20.	COSTIȘA							0
21.	CRĂCĂOANI	1	1				1	3
22.	<i>DAGĂȚA (jud. Iași)</i>							0
23.	DĂMUC							0
24.	DOBRENI							0
25.	DOCHIA							0
26.	DOLJEȘTI							0
27.	DRĂGĂNEȘTI							0
28.	DRAGOMIREȘTI							0
29.	DULCEȘTI	1						1
30.	DUMBRAVA ROȘIE							0
31.	FARCAȘA						1	1
32.	FĂUREI							0
33.	<i>FILIPEȘTI (jud. Bacău)</i>							0
34.	GĂDINȚI							0
35.	GÂRGINA	1						1
36.	GHERĂEȘTI		1				1	2
37.	GHINDĂOANI					1		1
38.	GIROV	1						1
39.	GRINȚIEȘ							0
40.	GRUMĂZEȘTI		1					1
41.	HANGU		2					2
42.	HORIA							0
43.	ICUȘEȘTI							0
44.	ION CREANGĂ							0
45.	MĂRGINENI		1					1
46.	<i>MIRCEȘTI (jud. Iași)</i>							0
47.	MOLDOVENI						1	1
48.	<b>MUNICIPIUL PIATRA NEAMȚ</b>							0
49.	<b>MUNICIPIUL ROMAN</b>	1						1
50.	NEGREȘTI							0

Nr crt	Localitatea	Misiuni executate de SVSU în cooperare cu ISU sau singure, pe unități administrativ-teritoriale în luna februarie 2024						
		Incendii	Incendii de vegetație și altele/Arderi necontrolate	Alte situații de urgență (fenomene meteorologice periculoase, inunadții)	Alte intervenții	Asistența persoanelor	Recunoașteri	TOTAL intervenții pe UAT
51.	ONICENI	1						1
52.	ORAȘ ROZNOV		1					1
53.	ORAȘ TÂRGU NEAMȚ				1			1
54.	PĂSTRĂVENI	1	1					2
55.	PÂNCEȘTI							0
56.	PÂNGĂRAȚI							0
57.	PETRICANI							0
58.	PIATRA ȘOIMULUI	3						3
59.	PIPIRIG	1	1				1	3
60.	PODOLENI	1						1
61.	POIANA TEIULUI	1				2		3
62.	POIENARI		2					2
63.	RĂCHITENI(jud. Iași)							0
64.	RĂUCEȘTI		1					1
65.	RĂZBOIENI	1			1			2
66.	REDIU							0
67.	ROMÂNI							0
68.	RUGINOASA							0
69.	SAGNA							0
70.	SĂBĂOANI	1						1
71.	SĂVINEȘTI		1					1
72.	SECUIENI							0
73.	STĂNIȚA							0
74.	ȘTEFAN CEL MARE		1					1
75.	TAȘCA							0
76.	TANSA (jud.Iași)							0
77.	TARCAU							0
78.	TAZLĂU	1						1
79.	TĂMĂȘENI							0
80.	TIMIȘEȘTI	1		1				2
81.	TRIFEȘTI							0
82.	TUPILAȚI							0
83.	ȚIBUCANI							0
84.	URECHENI	1						1
85.	VALEA URSULUI							0
86.	VĂLENI							0
87.	VĂNĂTORI- NEAMȚ							0
88.	ZĂNEȘTI		1					1
<b>TOTAL pe tipuri de intervenție</b>		<b>19</b>	<b>20</b>	<b>3</b>	<b>2</b>	<b>4</b>	<b>6</b>	<b>54</b>

În luna **februarie 2024** unitatea noastră a coordonat 5 misiuni de salvare din mediul montan, de către Serviciul Public Salvamont Neamț, spre deosebire de anul anterior, când au fost coordonate **9** misiuni de salvare în masivul Ceahlău.

## II. INTERVENȚIA LA INCENDII

În cursul lunii februarie 2024, numărul de incendii (cu excepția celor de vegetație uscată/arderi necontrolate) produse în zona de competență a unității a scăzut cu **6,25%**, de la **32** în februarie 2023, la **30** în februarie 2024 (în medie 1,03/zi).

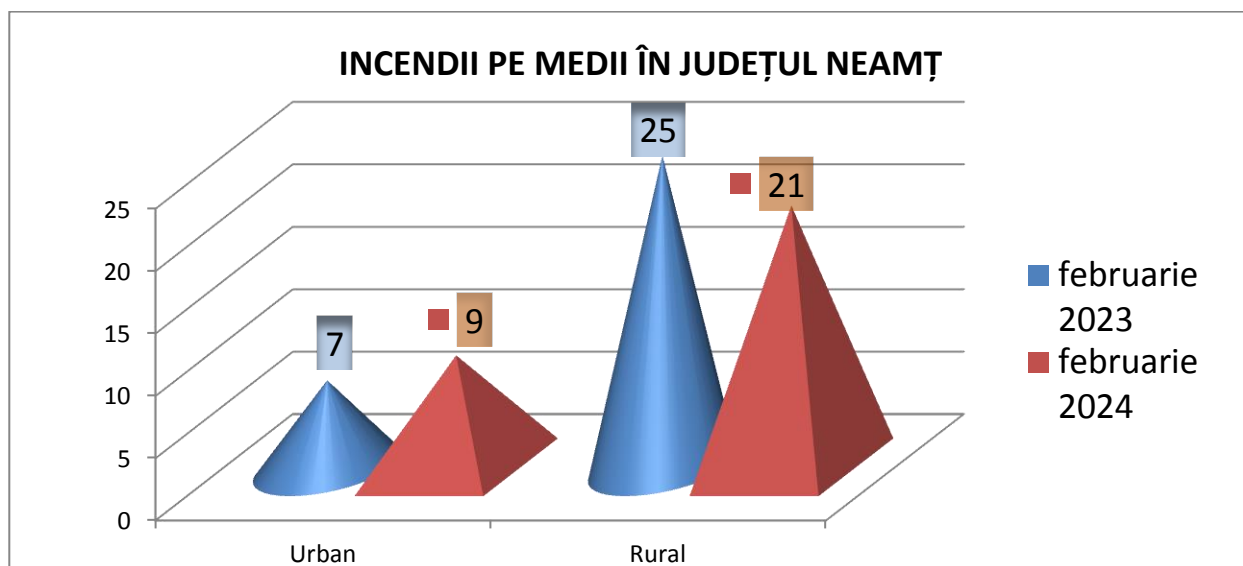
### Statistica incendiilor pe unități administrativ-teritoriale

Nr. crt.	Localitatea	Incendii		
		FEB. 2023	FEB. 2024	Dinamică
1.	AGAPIA	0	0	0
2.	ALEXANDRU CEL BUN	0	1	+1
3.	BAHNA	0	1	+1
4.	BĂLȚĂTEȘTI	3	1	-2
5.	BICAZ	0	1	+1
6.	BICAZ-CHEI	0	0	0
7.	BICAZU ARDELEAN	1	0	-1
8.	BÂRA	0	0	0
9.	BÂRGĂUANI	0	0	0
10.	BODEȘTI	0	0	0
11.	BOGHICEA	0	0	0
12.	BORCA	0	0	0
13.	BORLEȘTI	1	0	-1
14.	BOTEȘTI	0	0	0
15.	BOZIENI	0	0	0
16.	BRUSTURI	0	0	0
17.	CEAHLĂU	0	0	0
18.	CÂNDEȘTI	0	0	0
19.	CORDUN	0	0	0
20.	COSTIȘA	1	0	-1
21.	CRĂCĂOANI	0	1	+1
22.	DAGĂȚA (jud. Iași)	0	0	0
23.	DĂMUC	0	0	0
24.	DOBRENI	0	0	0
25.	DOCHIA	0	0	0
26.	DOLJEȘTI	0	0	0
27.	DRĂGĂNEȘTI	0	0	0
28.	DRAGOMIREȘTI	0	0	0
29.	DULCEȘTI	0	1	+1
30.	DUMBRAVA ROȘIE	0	0	0
31.	FARCAȘA	0	0	0
32.	FĂUREI	0	0	0
33.	FILIFEȘTI (jud. Bacău)	0	0	0
34.	GÂDINȚI	0	0	0
35.	GHERĂEȘTI	0	0	0
36.	GHINDĂOANI	0	0	0
37.	GÂRCINA	0	1	+1
38.	GIROV	1	2	+1
39.	GRINȚIEȘ	0	0	0
40.	GRUMĂZEȘTI	0	0	0
41.	HANGU	1	0	-1
42.	HORIA	1	0	-1
43.	ICUSEȘTI	2	0	-2

Nr. crt.	Localitatea	Incendii		
		FEB. 2023	FEB. 2024	Dinamică
44.	ION CREANGĂ	2	0	-2
45.	MĂRGINENI	0	0	0
46.	MIRCEȘTI (jud. Iași)	0	0	0
47.	MOLDOVENI	0	0	0
48.	NEGREȘTI	0	0	0
49.	ONICENI	1	1	0
50.	PĂNCEȘTI	0	0	0
51.	PĂSTRĂVENI	0	1	+1
52.	PETRICANI	1	0	-1
53.	PIATRA NEAMȚ	1	4	+3
54.	PIATRA ȘOIMULUI	0	3	+3
55.	PÂNGĂRAȚI	0	0	0
56.	PIPIRIG	0	1	+1
57.	PODOLENI	0	1	+1
58.	POIANA TEIULUI	1	1	0
59.	POIENARI	0	0	0
60.	RĂCHITENI	0	0	0
61.	RĂUCEȘTI	1	0	-1
62.	RĂZBOIENI	0	1	+1
63.	REDIU	1	0	-1
64.	ROMAN	4	3	-1
65.	ROMĂNI	0	0	0
66.	ROZNOV	1	0	-1
67.	RUGINOASA	0	0	0
68.	SĂBĂOANI	1	1	0
69.	SAGNA	0	0	0
70.	SĂVINEȘTI	2	0	-2
71.	SECUIENI	0	0	0
72.	STANIȚA	0	0	0
73.	ȘTEFAN CEL MARE	0	0	0
74.	TAMAȘENI	0	0	0
75.	TANSA	0	0	0
76.	TARCĂU	0	0	0
77.	TAȘCA	0	0	0
78.	TAZLĂU	0	1	+1
79.	TIMIȘEȘTI	0	1	+1
80.	TÂRGU NEAMȚ	1	1	0
81.	TRIFEȘTI	0	0	0
82.	TUPILAȚI	0	0	0
83.	ȚIBUCANI	2	0	-2
84.	URECHENI	0	1	+1
85.	VALEA URSULUI	0	0	0
86.	VĂLENI	0	0	0
87.	VÂNĂTORI-NEAMȚ	2	0	-2
88.	ZĂNEȘTI	0	0	0
<b>Total</b>		<b>32</b>	<b>30</b>	<b>-2</b>

Toate cele **30** de incendii s-au produs pe teritoriul județului Neamț, din care **9** s-au produs în **mediul urban (30,00%** din totalul incendiilor) și **21** în **mediul rural (70,00%** din totalul incendiilor).

# 1. DISTRIBUȚIA INCENDIILOR URBAN-RURAL ÎN JUDEȚUL NEAMȚ



În continuare, incidența producerii incendiilor este mai mare în *mediul rural*, iar principalele cauze a izbucnirii acestora o reprezintă *coș, burlan de fum defect sau necurățat*.

## 2. PONDERA LA INCENDII



*Februarie 2023*  
*32 incendii*

*Februarie 2024*  
*30 incendii*

- 6,25%


## 3. SITUAȚIA COMPARATIVĂ A CAUZELOR INCENDIILOR (ALTELE DECÂT CELE DE VEGETAȚIE), ÎN JUDEȚUL NEAMȚ

<i>Tip cauză de incendiu</i>	feb. 2023	feb. 2024	Dinamica
Instalații electrice defecte	5	8	+3
Echipamente electrice improvizate	0	1	+1
Aparate electrice sub tensiune nesupravegheate	1	0	-1
Mijloace de încălzire improvizate	2	0	-2
Coș, burlan de fum defect sau necurățat	19	11	-8
Cenușă, jar și scântei de la sistemele de încălzit	1	0	-1

<i>Tip cauză de incendiu</i>	feb. 2023	feb. 2024	Dinamica
Fumatul	2	1	-1
Focul deschis în spații deschise (veg. uscate, deșeuri, miriște etc)	0	1	+1
Focul deschis în spații închise (lumânări, făclii, chibrituri, brichete)	0	4	+4
Defecțiuni tehnice de proiectare, construcții și montaj	0	1	+1
Acțiune intenționată	2	3	+1
<b>TOTAL</b>	<b>32</b>	<b>30</b>	<b>-2</b>

Pagubele rezultate în urma incendiilor au fost estimate la cca. **667.800** lei, însă intervenția serviciilor profesionale și voluntare a condus la limitarea pagubelor, fiind salvate bunuri în valoare estimată de cca. **3.475.000** lei.

În luna februarie 2024 incendiile nu au produs doar pagube materiale ci și victime omenești (6 persoane au fost rănite) iar 2 persoane au fost salvate, spre deosebire de aceeași perioadă a anului trecut când 3 persoane au fost rănite.



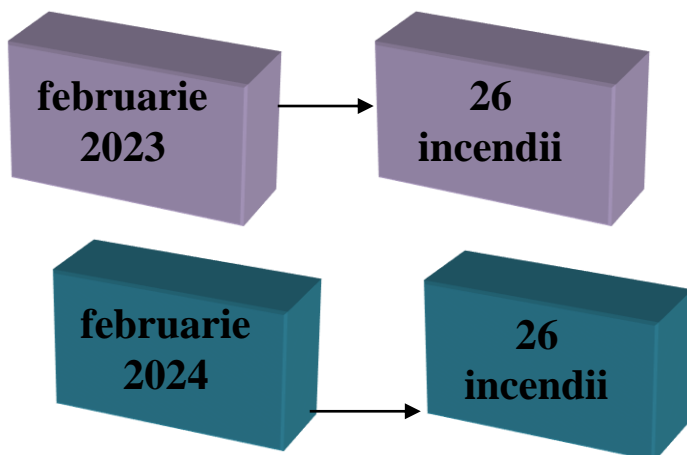
Repartiția incendiilor pe tipuri de proprietăți afectate este următoarea:

- 26 incendii *Proprietăți individuale (locuințe, anexe, bunuri, mijloace de transport).*
- 2 incendii *Domeniul privat român;*
- 1 incendiu *Domeniul public al statului, județului, localității;*
- 1 incendiu *Domeniul privat al statului, județului, localității;*

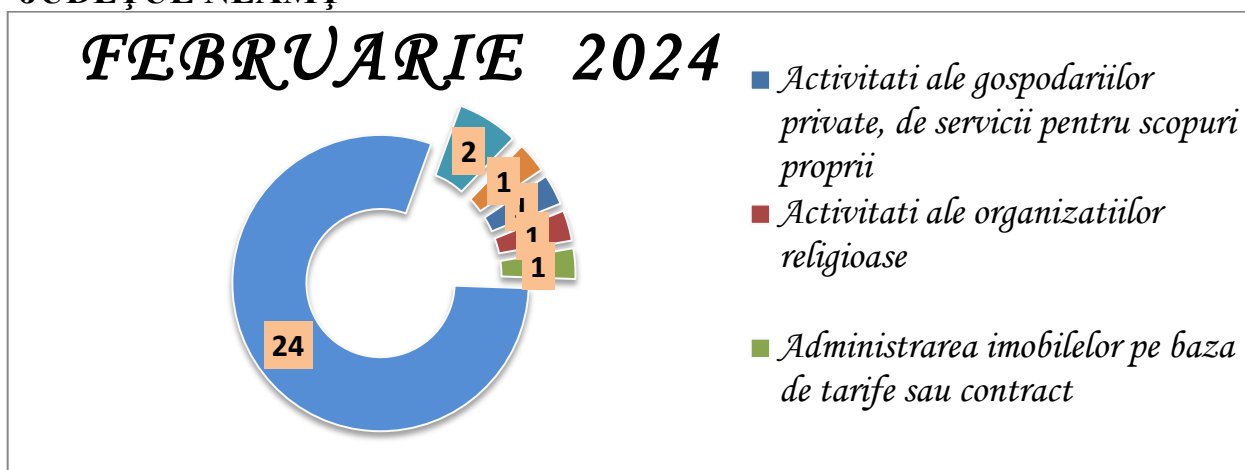


Proprietățile individuale rămân în continuare cu cea mai mare frecvență de producere din totalul incendiilor. Numărul incendiilor produse la locuințele și anexele cetățenilor a rămas constant la **26**, atât în februarie 2023 cât și în februarie 2024.

#### 4. INCENDII PRODUSE LA LOCUINȚE ȘI ANEXE



#### 5. DISTRIBUȚIA PE RAMURI ECONOMICE A INCENDIILOR PRODUSE ÎN JUDEȚUL NEAMȚ



#### 6. INCENDII DE VEGETAȚIE USCATĂ ȘI ALTELE

În luna februarie 2024, în zona de competență a inspectoratului au avut loc **35** de incendii de vegetație uscată și altele/arderi necontrolate, spre deosebire de anul anterior când au fost înregistrate **26** incendii de acest tip.

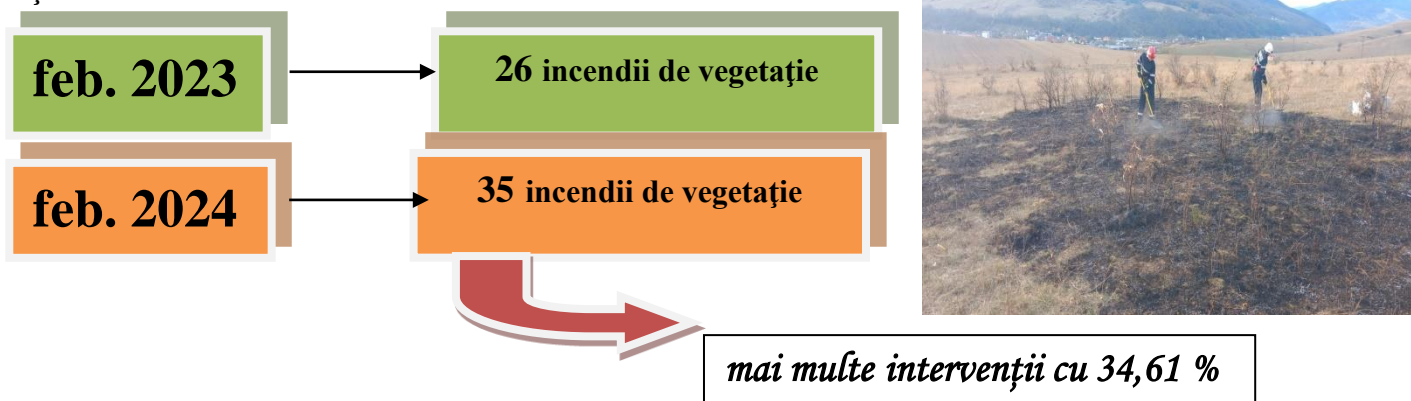
##### 6.1. Statistica incendiilor de vegetație uscată și altele pe unități administrativ-teritoriale:

Nr. crt.	Localitatea	Incendii de vegetație și altele		
		feb. 2023	feb. 2024	Dinamică
1	AGAPIA	1		-1
2	ALEXANDRU CEL BUN		2	+2
3	BAHNA			0
4	BĂLȚĂTEȘTI		1	+1
5	BICAZ			0
6	BICAZ-CHEI			0

Nr. crt.	Localitatea	Incendii de vegetație și altele		
		feb. 2023	feb. 2024	Dinamică
7	BICAZU ARDELEAN			0
8	BÂRA			0
9	BÂRGĂUANI	1		-1
10	BODEȘTI			0
11	BOGHICEA			0
12	BORCA	1	1	0
13	BORLEȘTI	1	1	0
14	BOTEȘTI			0
15	BOZIENI			0
16	BRUSTURI		1	+1
17	CEAHLĂU			0
18	CÂNDEȘTI			0
19	CORDUN	1		-1
20	COSTIȘA			0
21	CRĂCĂOANI	3	1	-2
22	DAGĂȚA (jud. Iași)			0
23	DĂMUC			0
24	DOBRENI			0
25	DOCHIA			0
26	DOLJEȘTI			0
27	DRĂGĂNEȘTI	1		-1
28	DRAGOMIREȘTI			0
29	DULCEȘTI	1		-1
30	DUMBRAVA ROȘIE		3	+3
31	FARCAȘA			0
32	FĂUREI			0
33	FILIFEȘTI (jud. Bacău)			0
34	GÂDINȚI			0
35	GHERĂEȘTI		1	+1
36	GHINDĂOANI	1		-1
37	GÂRCINA			0
38	GIROV	2	1	-1
39	GRINȚIEȘ			0
40	GRUMĂZEȘTI		1	+1
41	HANGU		2	+2
42	HORIA		1	+1
43	ICUȘEȘTI			0
44	ION CREANGĂ			0
45	MĂRGINENI		1	+1
46	MIRCEȘTI (jud. Iași)			0
47	MOLDOVENI			0
48	NEGREȘTI	1		-1
49	ONICENI			0
50	PÂNCEȘTI			0
51	PĂSTRĂVENI		1	+1
52	PETRICANI			0
53	PIATRA NEAMȚ	2	2	0
54	PIATRA ȘOIMULUI			0

Nr. crt.	Localitatea	Incendii de vegetație și altele		
		feb. 2023	feb. 2024	Dinamică
55	PÂNGĂRAȚI			0
56	PIPIRIG		1	+1
57	PODOLENI			0
58	POIANA TEIULUI			0
59	POIENARI	2	2	0
60	RĂCHITENI	1		-1
61	RĂUCEȘTI	1	1	0
62	RĂZBOIENI			0
63	REDIU			0
64	ROMAN	1	2	+1
65	ROMÂNI			0
66	ROZNOV		2	+2
67	RUGINOASA			0
68	SĂBĂOANI	1		-1
69	SAGNA		1	+1
70	SĂVINEȘTI	1	1	0
71	SECUIENI		1	+1
72	STĂNIȚA			0
73	ȘTEFAN CEL MARE	1	2	+1
74	TĂMĂȘENI			0
75	TANSA			0
76	TARCĂU			0
77	TAȘCA			0
78	TAZLĂU			0
79	TIMIȘEȘTI	1		-1
80	TÂRGU NEAMȚ			0
81	TRIFEȘTI	1		-1
82	TUPILAȚI			0
83	TIBUCANI			0
84	URECHENI			0
85	VALEA URSULUI			0
86	VĂLENI			0
87	VÂNĂTORI-NEAMȚ		1	+1
88	ZĂNEȘTI		1	+1
<b>Total</b>		<b>26</b>	<b>35</b>	<b>+9</b>

## 6.2. DINAMICA INTERVENȚIILOR PENTRU STINGEREA INCENDIILOR DE VEGETAȚIE ȘI ALTELE



### 6.3. DISTRIBUȚIA INTERVENȚIILOR PE TIPURI DE INCENDII

6.3.1. Repartiția incendiilor de vegetație și altele pe tipuri de proprietăți este următoarea:

- 1 incendiu Domeniul public al statului, județului, localității
- 9 incendii Domeniul public al statului, județului, localității
- 25 incendii Proprietăți individuale (gospodării și terenuri în afara perimetrului gosp. cetățenești).

6.3.2. Repartiția incendiilor de vegetație și altele după destinație este următoarea:

Nr.crt.	Destinația producerii incendiului	Nr. incendii	Procent
1	Centrală (punct) termică	4	11,43%
2	Curte, grădină	2	5,71%
3	Dormitor	1	2,86%
4	Izlazuri, pășuni comunale	2	5,71%
5	Miriște	2	5,71%
6	Pod, mansardă	8	22,86%
7	Teren viran	2	5,71%
8	Vegetație uscată	14	40,00%

## III. INTERVENȚIA LA DESCARCERARE, PRIM AJUTOR CALIFICAT ȘI ASISTENȚĂ MEDICALĂ DE URGENȚĂ

### DINAMICA INTERVENȚIILOR SMURD

Numărul solicitărilor pentru acordarea primului ajutor calificat, a asistenței medicale de urgență sau pentru efectuarea operațiunilor de descarcerare a fost în descreștere în **luna februarie 2024**, fiind executate **744** de misiuni (din care **93** intervenții ale echipajelor de terapie intensivă mobilă), spre deosebire de februarie 2023 când au fost executate **786** misiuni (din care **115** intervenții ale echipajului de terapie intensivă mobilă).



Echipajele de descarcerare, prim ajutor calificat și terapie intensivă mobilă din cadrul S.M.U.R.D.

Neamț au executat misiuni pentru:

- ◆ acordarea primului ajutor calificat și a asistenței medicale de urgență – **726** misiuni;
- ◆ transportat interclinic medicalizat – **10** misiuni;
- ◆ accident rutier / asistență medicală de urgență / prim ajutor calificat **5** misiuni;
- ◆ accident rutier / asistență medicală de urgență / prim ajutor calificat **1** misiune;
- ◆ descarcerarea la accidente rutiere – **1** misiune;
- ◆ asistența persoanelor rămase blocate în apartament, ascensor etc – **1** misiune;

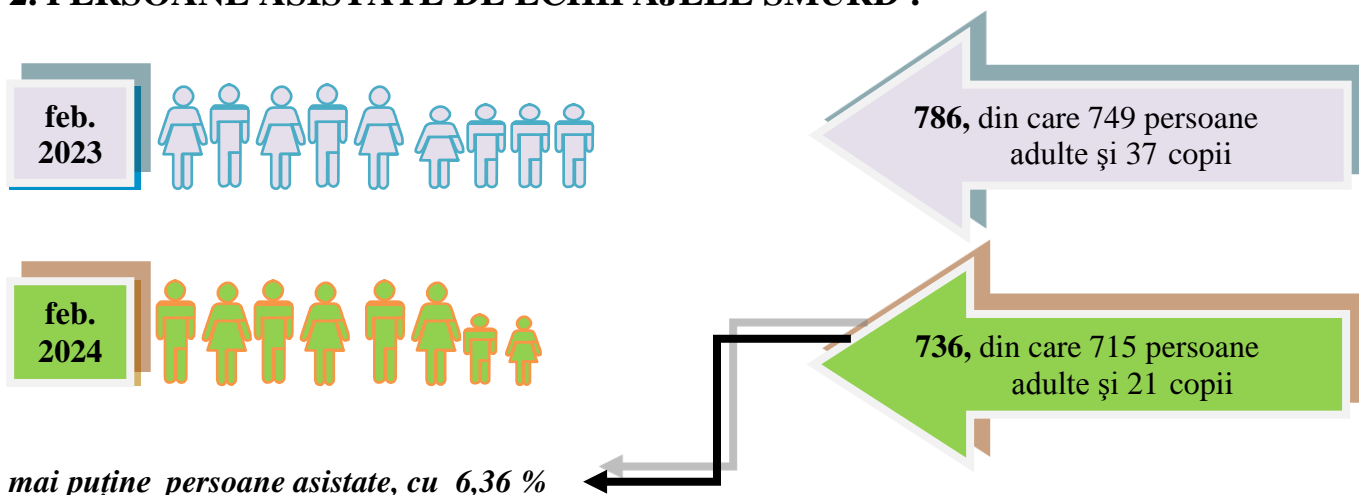
Repartizarea misiunilor SMURD executate pe subunități:

- **DETAȘAMENTUL DE POMPIERI PIATRA NEAMȚ** – **234** misiuni (din care **60** intervenții ale echipajului de terapie intensivă mobilă);
- **DETAȘAMENTUL DE POMPIERI PIATRA NEAMȚ– Punct de Lucru ROZNOV** – **123** misiuni;
- **DETAȘAMENTUL DE POMPIERI ROMAN** – **243** misiuni (din care **33** intervenții ale echipajului de terapie intensivă mobilă);
- **DETAȘAMENTUL DE POMPIERI TÂRGU NEAMȚ – Garda de intervenție nr. 1** – **112** misiuni;
- **DETAȘAMENTUL DE POMPIERI TÂRGU NEAMȚ – Garda de intervenție nr. 2 Poiana Teiului** – **32** misiuni.

Numărul kilometrilor parcurși de ambulanțele SMURD în luna februarie 2024, pe subunități, prezentându-se astfel:

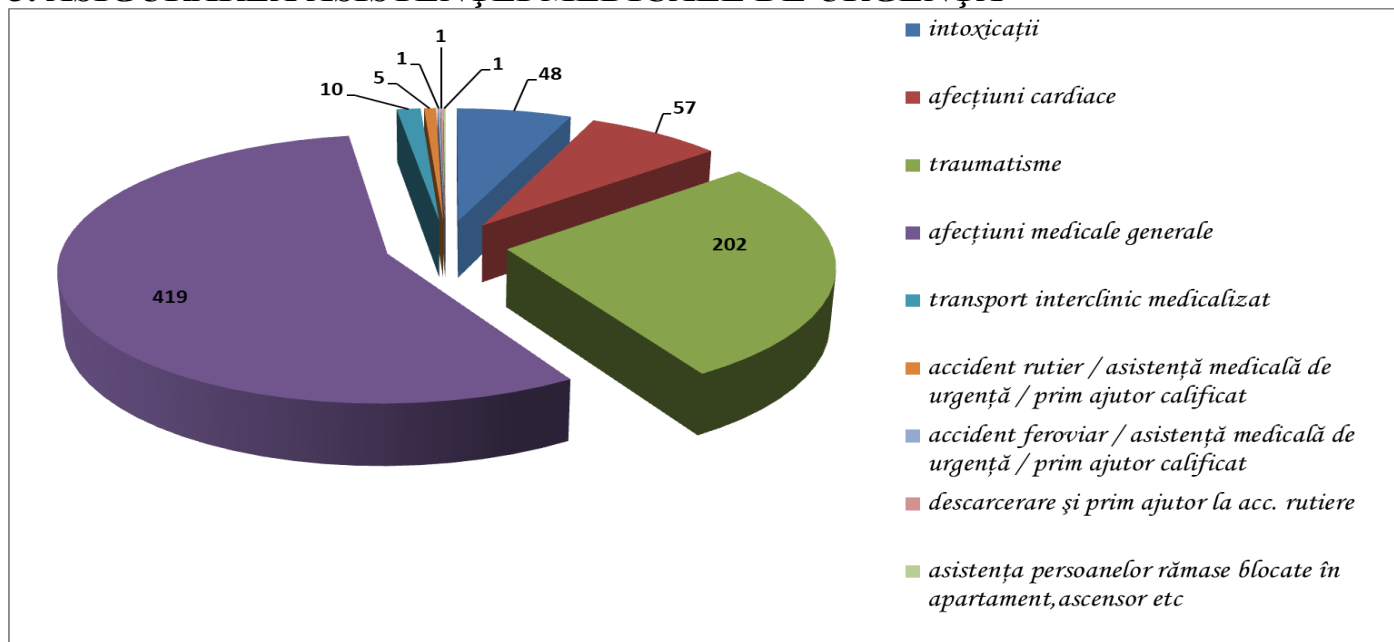
- **DETAȘAMENTUL DE POMPIERI PIATRA NEAMȚ** – **2717 km**;
- **DETAȘAMENTUL DE POMPIERI PIATRA NEAMȚ – Punct de Lucru ROZNOV** – **1479 km**;
- **DETAȘAMENTUL DE POMPIERI ROMAN** – **3553 km**;
- **DETAȘAMENTUL DE POMPIERI TÂRGU NEAMȚ – Garda de intervenție nr. 1** – **1374 km**;
- **DETAȘAMENTUL DE POMPIERI TÂRGU NEAMȚ – Garda de intervenție nr. 2 Poiana Teiului** – **404 km**.

## 2. PERSOANE ASISTATE DE ECHIPAJELE SMURD :



Cele mai multe intervenții ale echipajelor SMURD au fost înregistrate în **mediul rural**, fiind executate **500** intervenții, reprezentând **67,20%** din totalul intervențiilor.

### 3. ASIGURAREA ASISTENȚEI MEDICALE DE URGENȚĂ



**Timpul mediu de deplasare** al echipajelor de prim ajutor medical de urgență, terapie intensivă mobilă și ale echipajelor de descarcerare a fost de **12 minute și 17 secunde** (față de **13 minute și 44 secunde** în februarie 2023), iar **timpul mediu de intervenție** de **45 minute și 12 secunde** (față **44 minute și 17 secunde** în februarie 2023).

**Timpul mediu de deplasare** al echipajelor de prim ajutor medical de urgență, terapie intensivă mobilă și al echipajelor de descarcerare **în mediul urban** a fost de **4 minute și 53 secunde** (față de **6 minute și 21 secunde** în februarie 2023), iar **în mediul rural** a fost de **15 minute și 54 secunde** (față **18 minute și 31 secunde** în februarie 2023).

februarie 2023), iar **în mediul rural** a fost de **15 minute și 54 secunde** (față **18 minute și 31 secunde** în februarie 2023).

### IV. INTERVENȚII PIROTEHNICE

Echipa pirotehnică a Inspectoratului pentru Situații de Urgență „Petrodava” al județului Neamț a executat **5** misiuni de asanare a teritoriului de muniție rămasă neexplodată din timpul celui de-al doilea război mondial și **1** pregătire de specialitate în teren, spre deosebire de anul anterior când au fost executate **1** misiune de identificare muniție, **1** misiune de distrugere a muniției asanate și **2** misiuni de monitorizare fenomen zăpor râu Bistrița.

Raportat la aceeași perioadă din 2023, numărul acțiunilor de protecție civilă a crescut cu **50%**, de la **4** în februarie 2023, la **6** în februarie 2024.



În urma misiunilor de asanare, executate în **5 localități** din județul Neamț (Dragomireșri, Urecheni, Borca, Bodești și Alexandru cel Bun), au fost descoperite următoarele elemente de muniție:

- ❖ 2 proiectile explozive cal. 47 mm;
- ❖ 1 proiectil explozive cal. 105mm;
- ❖ 1 proiectil perforant trasor cal.75 mm;
- ❖ 2 cartușe cal. 13,2 mm;
- ❖ 1 focos pentru proiectile;
- ❖ 15 cartușe cal. 7,92 mm;
- ❖ 1 pistol Nagant;
- ❖ 1 bombă de aruncător cal. 82 mm

#### Măsuri luate:

- au fost informate comitetele locale pentru situații de urgență;
- a fost alertată echipa pirotehnică din cadrul inspectoratului pentru situații de urgență;
- s-a asanat teritoriul de muniție neexplodată sau nedeactivată rămasă din timpul conflictelor armate pe o suprafață de **1800 m<sup>2</sup>**;
- s-au întocmit și transmis rapoarte operative.

## V. MISIUNI DE SPRIJIN

1. Pe fondul conflictului militar din Ucraina, în vederea menținerii fluxului de persoane ce părăsesc zona de conflict, în luna **FEBRUARIE**, Inspectoratul pentru Situații de Urgență „Petrodava” al județului Neamț nu a executat *misiuni de sprijin* la alte Inspectorate pentru Situații de Urgență.

## VI. SITUAȚII DE URGENȚĂ APĂRUTE CA URMARE A DECLANȘĂRII RISCURILOR NATURALE, TEHNOLOGICE, BIOLOGICE SAU RADIOLOGICE

### A. SITUAȚII DE URGENȚĂ APĂRUTE CA URMARE A DECLANȘĂRII RISCURILOR NATURALE – 17.

- ✓ Situații de urgență generate de fenomene hidrometeorologice periculoase – 5.
- ✓ Furtuni și viscol/ vânt puternic și /sau căderi masive de zăpadă – 5:
  - a) Vânt puternic – 5,
  - b) Viscol – 0,
  - c) Căderi masive de zăpadă – 0.

În cursul lunii Februarie **2024**, au fost primite de la Administrația Națională de Meteorologie, Centrul Meteorologic Regional Moldova și transmise comitetelor locale pentru situații de urgență:

- 4 atenționări meteorologice **COD GALBEN**,
- 6 atenționări fenomene meteorologice periculoase **COD GALBEN**.

În cursul lunii Februarie **2024**, au fost primite atenționări hidrologice sau avertizări hidrologice de la Administrația Națională "Apele Române" – Institutul Național de Hidrologie și Gospodărirea Apelor București și transmise comitetelor locale pentru situații de urgență:

- **2** atenționări hidrologice **COD GALBEN**.

#### **B. SITUAȚII DE URGENȚĂ APĂRUTE CA URMARE A DECLANȘĂRII RISCURILOR TEHNOLOGICE – 1**

- ✓ **Muniție neexplodată sau nedeactivată rămasă din timpul conflictelor militare – 5.**

Pe parcursul lunii Februarie **2024**, echipa pirotehnică a inspectoratului a executat **5** misiuni pentru asanare muniție neexplodată sau nedeactivată rămasă din timpul conflictelor armate. A fost verificată o suprafață de aproximativ 1800 mp.

#### **C. SITUAȚII DE URGENȚĂ APĂRUTE CA URMARE A DECLANȘĂRII RISCURILOR BIOLOGICE – 3.**

- ✓ **Epizootii – 3 (degajare lebede moarte de pe lacul Bâtea Doamnei).**

#### **D. SITUAȚII DE URGENȚĂ APĂRUTE CA URMARE A DECLANȘĂRII RISCURILOR RADIOLOGICE – nu s-au înregistrat.**

**A P R O B,**  
**INSPECTOR ȘEF**  
**General de brigadă**

**MTREA MIHAI - CIPRIAN**